

新入生予備登校

3月26日(火)

いよいよ中学校へ入学する日が近づいてきました。今は期待と不安が入り交じっていることと思いますが、これからの時間の中で中学生になる心と身体の準備を徐々に整えていってください。これから始まる中学校生活が、皆さんの夢を実現する一歩目となることを期待しています。4月に元気に登校してくる姿が見られることを、先生方全員楽しみに待っています。

さて、今日は入学に向けた大切な書類を提出した後で「入学式」の流れについてお知らせし、ほんの少しですがその練習をする会となっています。限られた時間の中で行いますので、当日うまくできるか少し不安が残るかもしれません。でも、大丈夫です。先生の言葉に合わせれば良いようになっています。自信を持って参加してください。もし今日の活動の中で疑問に思ったことなどあれば、遠慮なく中学校の先生方に質問してください。

1 日程

13:00 《登校》

◆昇降口にて受付を行います。

○各小学校ごとにテーブルがあるので、そこで以下の書類が入った封筒を提出しましょう。

・提出書類封筒 【全6点+該当1点】

- ①校納金の手続きに関する兄弟の在籍確認について
- ②緊急引き渡しカード
- ③家庭環境カード
- ④個人情報の取扱い同意書
- ⑤新1学年委員立候補者届出書
- ⑥西多賀中学校PTA地区調査票
- ※【該当する生徒のみ】⑦給食停止申請書(該当)

○もし書類を忘れた場合は次の日に持参してください。

○仙台市から送付された「入学通知書」は入学式当日に回収するので、今回は提出しないでください。

◆4F教室に移動しましょう。

○各小学校ごとに指定された下駄箱に外履きを入れ、上履きに履き替えて教室へ移動しましょう。

○教室が割り当ててあります。別紙の案内図を見て移動しましょう。わからないときは近くの先生に聞いてください。

13:20 《学級活動(20分)》

◆はじめに、先生から諸連絡があります。

○出欠の確認とともに氏名の読み方の確認をします。もし違っていたら、教えてください。

○名札を1枚配付します。名前の漢字に間違いがないか確認してください。名札は制服が届いたら、入学式に向けてつけておきましょう。

○保健関係書類(保健関係調査票、心とからだの保健調査票、健康の記録)の3種を受け取ってください。名前を確認しましょう。詳しくは体育館にて保健室の先生から説明があります。

また、この書類は入学式の時にもう一度集めますので忘れないようにしましょう。

○これから体育館に移動しますが、そこでの整列の仕方を確認します。入学式では学級発表の後なので順番が変わりますが、今日は小学校での男女混合名簿と同様に並ぶようにしましょう。

【重要:注意】もし物品を直接購入するため、現金を所持しているときは、必ず体育館に移動する前に担当の先生に預けてください。また、帰りの際に受け取って武道館へ行きましょう。購入できる時間は12:30~16:00です。

13:40 《移動(10分)》

- ◆体育館へ移動します。階段では危険のないようゆっくり歩きましょう。また、このプリントを持参してください。

13:50 《入学式練習(50分)》

- ◆次の順で連絡と練習をします。

- ①入学式練習(20分):加藤先生
 - ・資料にある流れに沿って、練習しましょう。
- ②校歌練習(20分):堀江先生
 - ・あまり多くの時間が取れないので、自宅で練習しましょう。
 - 学校HPにも歌詞と合唱があるので、利用してください。
- ③入学式までの生徒指導(5分):小松先生
 - ・いろいろと注意することがあります。入学までしっかり確かめておきましょう。
- ④安全管理(5分):伊藤先生
 - ・健康管理に注意し生活を送りましょう。中学校での保健室利用についての注意点を説明する。

14:40 《移動・休憩(10分)》

- ◆トイレ休憩し、時間には着席して待つようにしましょう。

14:50 《学級活動(20分)》

- ◆最後に、入学式までの連絡をします。大事なことはメモなどしてください。

- 配付物があります。
 - ・入学案内 ・副教材案内 ・PTA総会案内
 - ・名札1枚

※名札はもう1枚ありますが、一応予備用として入学式まで学校保管用となります。後日、残りの1枚を配付します。

- 入学式当日の登校時まで流れについて確認をします。

始めに学級発表があるので、そのための出席番号(4桁番号)の見方を説明します。

- 入学式当日の持ち物について確認します。

- 【連絡】・感染症対策等のため、式の縮小や形式の変更があるかもしれません。もし急遽内容を変更し実施する場合には、生徒には始めの学級活動で、保護者には式会場で開式前に連絡します。
- ・緊急の連絡が必要になった場合は連絡メール(入学式の時点で配信メールの準備が整っていない場合は学校HP)にその旨を掲載するので、必ず確認してください。不明な点に関しては中学校へ連絡してください。《問い合わせ》電話:(022)245-5360

HP: <http://www.sendai-c.ed.jp/~hakuou/>

- ・通学用かばん(教科書、お知らせプリント[副教材集金案内等]を配付します)
- ・上靴(本校指定のもので、名前を忘れずに書いてください)
- ・筆記用具
- ・入学通知書(ハガキ、もしくはA4プリントのいずれかで、受付で回収します)
- ・保健関係書類(保健関係調査票、心とからだの保健調査票、健康の記録)
- ・予備登校で提出できなかった書類等

- 小学校で配付された「せんだい one step ノート」は4月10日(水)に提出しましょう。

《15:10 下校》

- ◆「さようなら」のあいさつ後、下校となります。気をつけて帰宅してください。なお、入学式(上野山小)、対面式(西多賀小)の代表生徒は放送室に集合してください。

2 入学式当日 <4月9日(火)の日程>

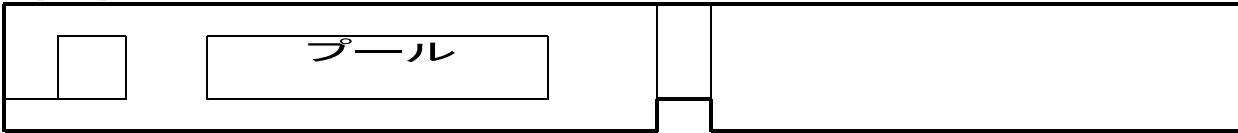
時間	内容
12:00 ～12:15	<p>① 西多賀中学校に登校しましょう。</p> <ul style="list-style-type: none"> ・登校時間に合わせてください。早く着き過ぎたり、遅くなったりしないように調節してください。 ・欠席のときは、必ず保護者から中学校へ連絡を入れるようにしてください。 <p>② 昇降口右側の職員室前(外)に掲示された新学級名簿で、自分のクラスと出席番号(1から始まる4けたの数字)を確認しましょう。</p> <p>③ 確認を終えたら、保護者の方と一緒に受付を済ませましょう。</p> <ul style="list-style-type: none"> ・入学通知書を受付で渡してください。 ・受付を済ませた保護者の方は体育館へお入りください。 <hr/> <p>④ 自分の下駄箱を確認し、上靴に履き替えましょう。</p> <ul style="list-style-type: none"> ・「1年1組1番」の人は、「1101」のシールが貼られた下駄箱を使うことになります。靴をはきかえて、外靴を下駄箱に入れましょう。 <p>⑤ 自分の教室に向かい、教室の自分の席に座り、静かに担任の先生が来るのを待ちましょう。座席表は教室に掲示してあります。</p> <ul style="list-style-type: none"> ・新1年生の教室は4階になります。 ・12:15には、教室の自分の席に座っているようにしてください。
12:15 ～12:35	<p>⑥ 教室で学級活動をします。</p> <ul style="list-style-type: none"> ・《内容》 (1)担任の先生との顔合わせ (2)入学式の注意や動きの確認、返事の練習 など ・トイレに行くなど、入学式の準備をしましょう。
12:45	<p>⑦ 入学式に向け、教室前廊下から並んで移動し、体育館外通路に整列しましょう。</p> <ul style="list-style-type: none"> ・担任の先生の指示に従って、体育館に移動します。
13:00	<p>⑧ 体育館に入場します。</p> <ul style="list-style-type: none"> ・身だしなみを互いに確認してから入場するようにしましょう。
13:05	<p>『令和6年度 第72回入学式』</p> <ul style="list-style-type: none"> ・入場、退場は堂々と歩くようにしましょう。 ・呼名されたら元気に返事してから起立しましょう。学級みんなの呼名が終わった後に担任の先生が「着席」と言います。その言葉の後に着席しましょう。 ・その他の起立、着席等については、すべて司会の先生が指示を出します。号令とともに姿勢良く、速やかにできるようにしましょう。
14:15 ～15:00	<p>⑨ 教室で学級活動をします。</p> <ul style="list-style-type: none"> ・教科書、連絡プリントなどを配付します。 ・次の日から授業が始まります。持ち物や中学校生活で大切なことなど、先生の話をよく聞いて、しっかりできるようにしましょう。
15:00	<p>⑩ 体育館に移動し、学級毎の集合写真を撮ります。</p> <ul style="list-style-type: none"> ・学級活動を終わったら、荷物を持って体育館に移動しましょう。 ・ステージ横で写真体型に整列します。担任の先生の指示に従って並びましょう。 ・学級順に撮影します。(※移動が遅れた場合等は順番を変えることもあります。) <p>⑪ 撮影が終了したら下校になります。保護者と一緒に下校してください。</p> <ul style="list-style-type: none"> ・明日から授業が始まります。8時25分までの登校となります。 ・持ち物、提出物など、今日のうちにもう一度確認しておきましょう。

新入生予備登校 案内図

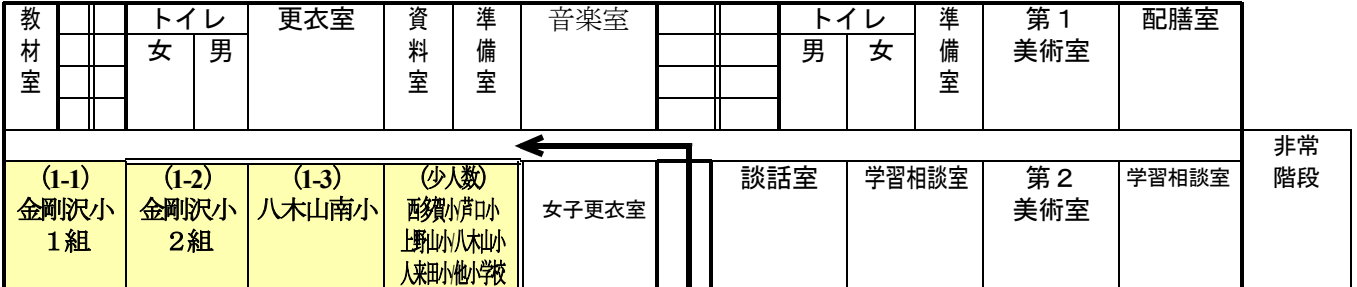
(西)

(東)

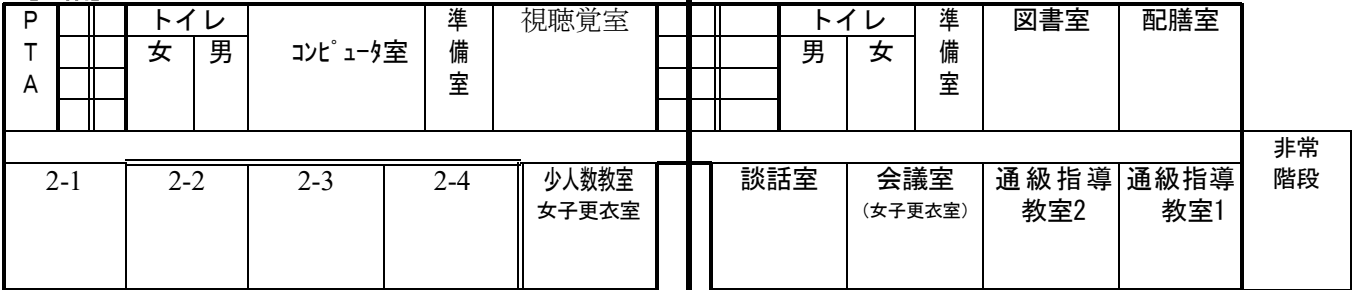
[屋上]



[4階]



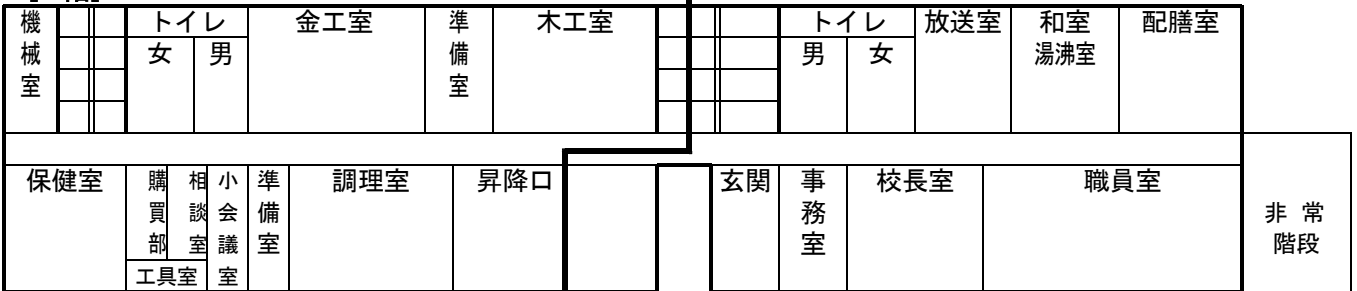
[3階]



[2階]



[1階]



武道館
※物品販売会場
12:30~16:00

体育館
※入学式会場：練習

【連絡】 入学式当日の教室（1年フロア）も4階になります。昇降口での受付後は4階まで移動しましょう。