

がくしゅう 学習のきまり

仙台市立上野山小学校

がくしゅう きばん ととの ◎ 学習の基盤を整える。

がくしゅう ころがま きず (1) 学習の心構えをしっかりと築く

じかん まも ちやくせき ばあい とけい み ちやくせき
○時間を守り、チャイムで着席する。チャイムがない場合は、時計を見て着席する。

てきせつ はな かた き かた こえ おお ちゅうい
○適切な話し方、聞き方、声の大きさに注意する。

ただ しせい すわ かた た かた なら かた き つ
○正しい姿勢(座り方、立ち方、並び方に気を付ける。「ぐー、ぺったん、ぴん!」)




とく しじ かぎ じゅぎょうちゅう た ある す ものと
*特に指示がない限り授業中に立ち歩きはしない。ごみ捨て・物取りなどはしない。

おつ せいかつたいど す
*落ち着いた生活態度で過ごす。



きほんてき がくしゅうしゅうかん (2) 基本的な学習習慣

項目	内容
持ち物 ☆名前を 書きましょう。	<ul style="list-style-type: none">・学習用具の確認(教科書、ノート、筆入れ、下敷き)をしておく。<ul style="list-style-type: none">□鉛筆(Bまたは2B)を4～5本。<ul style="list-style-type: none">※シャープペンシルは使用しません。□よく消える角型の白色の消しゴム1個。□15cmの定規1本(目盛りがよく見えるシンプルなもの)<ul style="list-style-type: none">※折りたたみ式は使用しません。□赤・青鉛筆(5・6年生は赤・青ペンも使用可)。<ul style="list-style-type: none">※3色ペン等の赤青以外の色が一緒になっているものは使用しません。※その他のペン(蛍光ペン等)は使用しません。□下敷き □その他先生に言われたものを入れておく。・学年により、分度器やコンパス、三角定規等を入れる。・のり、はさみ等は道具袋に入れる。・授業中は必要なものだけ机の上の上部に置き、筆入れは机の中にしまう。

<p>がくしゅう じゅんび 学習の準備と</p> <p>かたづ 片付け</p>	<p>がくしゅうじかん はじ まえ せき ま ・学習時間の始まる前に席について待つ。</p> <p>がくしゅう はじ あいさつ お あいさつ ・学習の初めの挨拶，終わりの挨拶をする。</p> <p>かがくねん ちゅうもく 下学年「注目，これから(これで)〇時間目の授業を始めます(終わります)。」「</p> <p>じょうがくねん ちゅうもく れい 上学年「注目，礼」</p>   <p>がくしゅう お あいさつ つくえ うえ かたづ ・学習の「終わりの挨拶」をしてから机の上を片付ける。</p> <p>つき じかん がくしゅうようぐ きょうかしょ じゅんび やす じかん はい ・次の時間の学習用具(教科書，ノートなど)を準備してから休み時間に入る。</p> <p>け えんぴつけず じゅぎょうご ばこ す ・消しゴムや鉛筆削りのかすは，授業後にまとめてごみ箱に捨てる。</p>
<p>はっぴょう しかた 発表の仕方</p>	<p>て みみ うえ あ ・手を耳に付けてまっすぐ上に挙げる。</p> <p>しめい へんじ た ・指名されたら，「はい」と返事をして立つ。(1・2年生)</p> <p>しめい へんじ 指名されたら，「はい」と返事をする。(3～6年生)</p> <p>はっぴょう お しず すわ ・発表が終わったら，静かに座る。(1・2年生)</p> 
<p>き かた 聞き方</p>	<p>あいて ほう む さいご しず き ・相手の方を向いて，最後まで静かにしっかり聞く。</p> <p>うなずきながら，め みみ こころ き ・うなずきながら，目と耳と心で聞く。</p>

