



# まなびポケット 保護者向け機能ご紹介資料～保護者様用～

2022年04月

エヌ・ティ・ティ・コミュニケーションズ株式会社

スマートエデュケーション推進室

- まなびポケットについて
- 保護者がまなびポケットでできること
- 利用機器について
  
- 利用方法について
  - □グイン方法
  - ホーム画面の概要説明
  - 出欠連絡を送る
  - 連絡帳で一斉連絡を受け取る
  - チャンネルで連絡を受け取る
    - アンケート
    - 個別メッセージ
  - 学習ログでお子様の利用状況を確認
  - 同一学校内の兄弟/姉妹の保護者アカウントを紐づける
  
- 利用にあたってのご注意



# まなびポケットについて

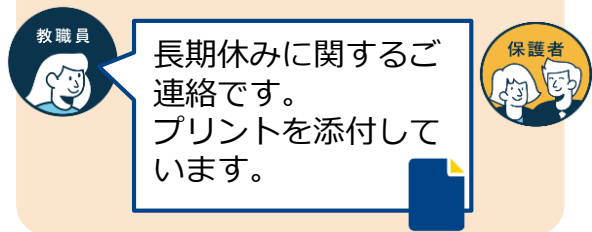
まなびポケットは、全国の学校で利用されているクラウド型教育プラットフォームです。お子様はまなびポケットにアクセスすることで、様々な学習コンテンツで学んだり、学習支援機能を用いて情報共有等を行います。



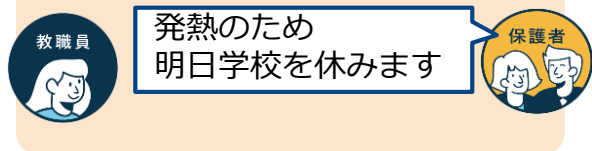
# 保護者がまなびポケットでできること

保護者の方は、まなびポケットを通じて教職員から連絡事項を受け取ったり、アンケートに回答できます。保護者から「出欠連絡」を担当の教職員に送ることもできます。また、お子様の学習コンテンツへのアクセス状況が確認可能です。

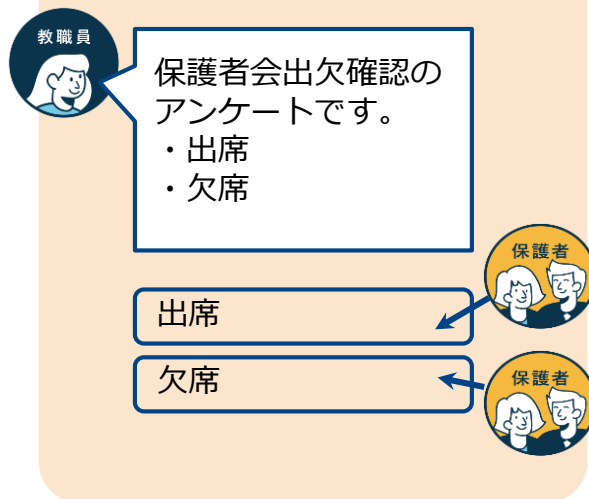
## 連絡事項



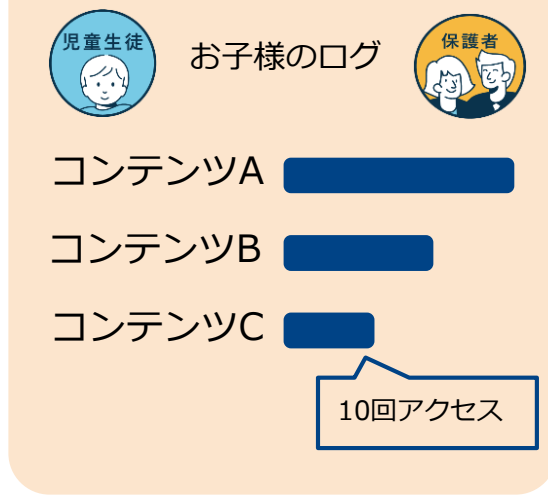
## 出欠連絡



## アンケート



## 学習コンテンツへのアクセス状況確認



# 利用機器について

保護者様向けスマートフォンアプリ及びブラウザから利用可能

- スマートフォンアプリ：Android 及び iosに対応
- ブラウザ：主要ブラウザに対応



スマートフォンアプリからのご利用  
「まなびポケット」と検索・ダウンロード



App Store

プッシュ通知可能



パソコン（ブラウザ）からのご利用

## Windows 10

Microsoft Edge ・ Google Chrome

## Mac OS X 10.11以降

Safari ・ Google Chrome

iOS/iPad OS（iPad第4世代以降）

Safari（iOS版） ・ Google Chrome

## Chromebook（Chrome OS）

Google Chrome

# 利用方法について



# ログイン方法(1/2)

利用される機器に応じて以下のURLにアクセスし、ログインして下さい。

## ■ スマートフォンのアプリケーションからログイン アプリを端末にインストールして下さい

### ・ iOSの場合

<https://apps.apple.com/jp/app/%E3%81%BE%E3%81%AA%E3%81%B3%E3%83%9D%E3%82%B1%E3%83%83%E3%83%88/id1455281930>

### ・ Androidの場合

[https://play.google.com/store/apps/details?id=com.ntt.manabi\\_pocket&hl=ja&gl=US](https://play.google.com/store/apps/details?id=com.ntt.manabi_pocket&hl=ja&gl=US)

## ■ PC・スマートフォンのブラウザからログイン

<https://parent.ed-cl.com>



iOS版



Android版



ブラウザ

# ログイン方法(2/2)

ログイン画面に学校から配布されている「学校コード」「ユーザーID」「パスワード」を入力します。保護者の方はお子様とは別のログイン画面からアクセスします。

## ログイン画面

まなびポケット

保護者  
LOGIN

教育委員会・先生・児童生徒はこちら  
サポートサイトはこちら

学校コード

ユーザーID

パスワード

ログイン



# ホーム画面の概要説明

ログインが完了すると最初に「連絡帳」画面が表示されます。  
左上のメニューボタンから他の機能に移動できます。

クリック

すべての連絡		
タイトル		
全校共通 学年閉鎖のお知らせ	貸し出し生徒1	5時間前
3年2組 2/16 テスト	貸し出し生徒1	21時間前
全校共通 緊急連絡	貸し出し生徒1	2月3日
3年2組 test	貸し出し生徒1	1月11日
全校共通 3学期のお知らせ	貸し出し生徒1	1月11日
全校共通 台風〇号接近による臨時休校のお知らせ	貸し出し生徒1	1月5日
全校共通 1月のおたより	貸し出し生徒1	1月5日

- コンテンツ  
モ学校
- 出欠連絡  
(お試し版)
- チャンネル
- 連絡帳
- ログ

【出欠連絡】  
学校に出欠の連絡を送ることができます。

【チャンネル】  
担任の教職員と双方向のやり取りが可能です。

【連絡帳】  
学校からの一斉連絡を確認する場所です。

【ログ】  
お子様の学習コンテンツへのアクセス回数・  
最終アクセス日時を確認できます。

# 出欠連絡を送る



出欠連絡機能で保護者から担任の教職員に日々の欠席・遅刻連絡ができます。  
保護者→教職員へ一方からの連絡のため、教職員からの返信はありません。

研修用デモ生徒1の出欠連絡

**クリック** 出欠連絡

07/16 (金) 遅刻

朝一に病院に行ってから向かいます。3限からになります為よろしくお願いたします。



研修用デモ生徒1の出欠連絡

日付  
9月9日

出欠  
 遅刻  早退  欠席  その他

コメント  
コメントを入力(任意)

**クリック** 送信

●月●日の出欠について、担任の教職員に連絡ができます。「遅刻」「早退」「欠席」を選択し、必要であればコメント欄で理由や諸連絡も同時に教職員に共有できます。

# 連絡帳で一斉連絡を受け取る



連絡帳では学校から保護者への一斉連絡を受け取り確認することが可能です。  
アプリをご利用の場合は端末のプッシュ通知機能をオンにすることを推奨します。

すべての連絡

タイトル	受信者	受信時刻
全校共通 貸し出し生徒1	貸し出し生徒1	5時間前
3年2組 貸し出し生徒1	貸し出し生徒1	21時間前
test	貸し出し生徒1	1月11日
全校共通 貸し出し生徒1	貸し出し生徒1	1月11日
3学期のお知らせ	貸し出し生徒1	1月5日
全校共通 貸し出し生徒1	貸し出し生徒1	1月5日
台風○号接近による臨時休校のお知らせ	貸し出し生徒1	1月5日
全校共通 貸し出し生徒1	貸し出し生徒1	1月5日

連絡詳細

全校共通 2022年2月17日 貸し出し先生9  
学年閉鎖のお知らせ

暦の上では春となっておりますが、まだまだ寒い日が続いております。  
保護者の皆様におかれましては益々ご健勝のこととお喜び申し上げます。  
さて、本日、○年でインフルエンザと診断された児童を含め、欠席、早退者多数ありました。  
つきましては、学校医と相談しました結果、感染の拡大を防ぐためにも、学年閉鎖をすることとなりました。  
なお、学年閉鎖期間中は、症状が無い場合も十分に休養させていただき、○月○日(曜日)には全員が元気に登校できますよう、ご協力のほどよろしくお願いたします。

添付ファイル  
学年閉鎖のお知らせ.pdf(55.36 KB)

# チャンネルで連絡を受け取る



タイムラインまたはお子様のクラスの「保護者」というチャンネル内にて、担任の教職員から送られた連絡事項を確認できます。



※スマートフォンの場合はチャンネルをクリックしタイムラインを表示した後、もう一度チャンネルをクリックすると所属するチャンネル一覧が表示されます。

# チャンネルで連絡を受け取る—アンケート—



教職員から保護者の皆様へアンケートが送られる場合があります。期日までに回答のご協力をお願いいたします。保護者様からの回答内容は教職員のみ確認できます。



研修用デモ先生01 8/11 15:34

来月の保護者会のご案内です。  
添付の資料をご確認の上、出欠の回答をお願いいたします。

PDF

保護者会のお知らせ.pdf  
208 KB

🕒 8月13日 0:00まで

出席

欠席

👍 🗨️ 1人

**項目を選択した後、  
「投票」をクリック  
※投票クリック後は変更不可です。**

# チャンネルで連絡を受け取る一個別メッセージ



担任の教職員と個別連絡を取り合う事が可能です。チャンネル一覧の「個別メッセージ」より確認できます。



※学校によってチャンネルや個別メッセージ利用を停止している場合があります

# 学習ログで利用状況を確認



「ログ」からお子様の学習コンテンツへのアクセス回数・最終アクセス日時を確認できます。

us生徒 1の学習ログ

コンテンツデモ学校

出欠連絡 (お試し版)

アプリ利用回数

週間 1ヶ月 3ヶ月 1年間 すべて

WEBQU 0回

インターネット 0回

hCema 0回

ルタクト 3回

r まな... 0回

びポケット 0回

かけセット 0回

ログ

クリック

研修用デモ生徒1の学習ログ

1週間 1ヶ月 3ヶ月 1年間 すべて

スクールタクト 2回

スクールタクト 10回

みんなでプログラミング 1回

すべての期間

▼ 研修用デモ生徒1のアプリ利用履歴

アプリ名	最終アクセス日時
スクールタクト	07月14日(水) 14:48
みんなでプログラミング	06月17日(木) 13:10

# 学校内の兄弟/姉妹の保護者アカウントを紐づける



同じ学校に兄弟・姉妹が在籍されると学校からそれぞれ保護者用アカウントが付与されます。保護者の方は「保護者紐づけ設定」を実施することで、どちらか一方のアカウントでお子様全員の情報を閲覧可能となります。（学校が異なる場合は紐づけできません）

すべての連絡

us生徒 1 13時間前

us生徒 1 2月9日

us生徒 1 2月3日

us生徒 1 1月14日

us生徒 1 1月11日

us生徒 1 1月5日

us生徒 1 1月5日

us生徒 1 1月5日

us生徒 1 12月23日

アイコン設定

保護者紐づけ設定

サポート

マニュアル

ログアウト

us生徒 1 (保護者) (ppus001)

こちらのアカウントは現在 us生徒 1(us001) と紐づけられています。

紐づけたい児童・生徒の保護者アカウント情報を入力する

ID

紐づけたい「保護者のID」を入力してください。

パスワード

登録

保護者紐づけ設定とは

～ 兄弟を紐づける場合の例 ～

- 01 保護者のログイン画面より長男が次男の保護者アカウントでログイン
- 02 「保護者紐づけ設定」からログインしていない兄弟の保護者のIDとパスワードを入力し「登録」
- 03 長男/次男どちらの保護者IDでログインしても、2人分の情報が閲覧可能（次ページ参照）

※ お子様のID/パスワードではなく、保護者のID/パスワードをご入力ください  
※紐づけ後の設定変更は行えません。登録ボタンを押す前に再確認をお願いします。



# 学校内の兄弟/姉妹の保護者アカウントを紐づける



「保護者紐づけ設定」を行うと「連絡帳」「出欠連絡」の画面に紐づけたアカウントが表示され、兄弟/姉妹の保護者アカウントに都度ログインし直す必要なくご利用可能です。

【保護者による紐づけ設定後の画面】



## 連絡確認画面

連絡一覧

連絡が選択されていません。  
一覧から連絡を選択し、詳細をご確認ください。

すべての連絡  
山田次男  
山田長男

3年1組 山田長男  
遠足のお知らせ 1時間前

3年1組 山田長男  
遠征授業のお知らせ 11月2日

3年1組 山田長男  
3年1組あて 10月13日

紐づけたお子様の「表示名」がプルダウン/選択式で表示  
※「表示名」は各学校で設定されたものとなります



## 出欠連絡画面

出欠連絡

児童・生徒を選択

山田次男  
 山田長男

日付  
11月4日

出欠  
 遅刻  早退  欠席  その他

コメント  
コメントを入力(任意)

保護者自身がパスワード変更や、児童生徒名が表示されるエリアの表示名を変更可能です。

## ユーザー設定画面



## 保護者が行う設定方法

左下のアイコンをクリックし「ユーザー設定」から設定。

## 変更可能項目

- ・パスワード
- ・アイコン画像
- ・児童生徒の表示名

→出欠連絡・ログで表示されています。  
変更した名前は保護者のみ反映されます。

保護者機能に関するよくあるご質問をご紹介します。また、サポートサイトに[FAQ](#)をまとめています。併せてご確認ください。※左の「対象者カテゴリー」で「保護者」を選択してください

01

Q：児童・生徒アカウントに配信されたメッセージや課題を、保護者アカウントでも閲覧できますか？

A：児童・生徒アカウントに配信されたメッセージや課題は、保護者アカウントからは閲覧できません。

02

Q：ユーザーID／パスワードを忘れてしまいました。

A：ユーザーID／パスワードは学校にお問合せください。