

やぎやましようがっこう

かんせんよぼう！ パワーアップ3




マスクをはずしてもよい
ときは . . .





あつくて
くるしいとき



たいいくのとき



そとであそぶとき



きゅうしょくをたべる
とき

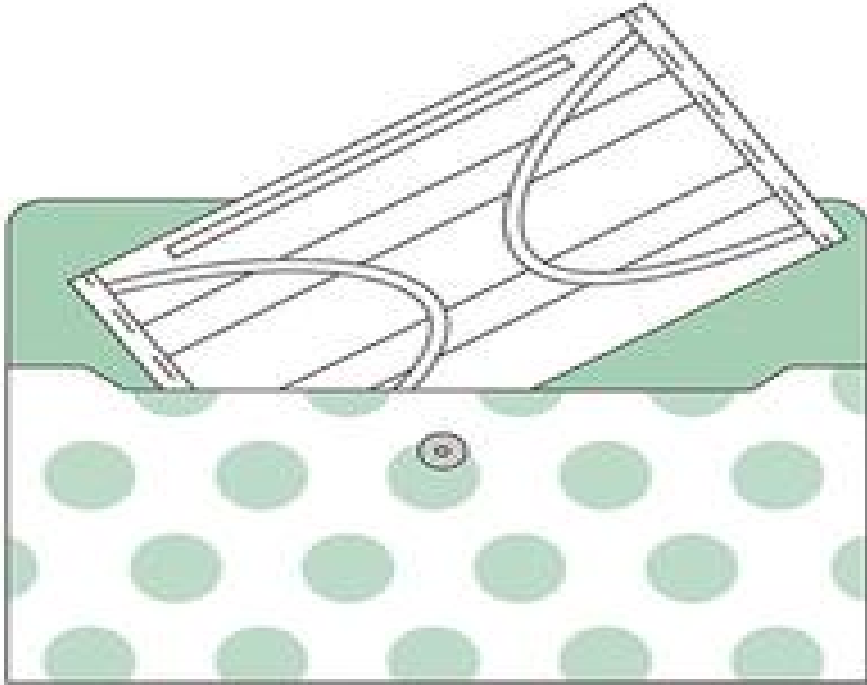


みずをのむとき



ぐあいのわるいとき
はなをかむとき

はずしたマスクは、
マスクケース（ふくろ）に入れます！



正しいマスクの着用





① 鼻と口の両方を
確実に覆う



② ゴムひもを
耳にかける




③ 隙間がないよう
鼻まで覆う





すいぶん
水分を



ひと きより
人との距離を



まさく
マスクを

とります

マスクはじぶんですてます！
ビニールふくろにいれるとあんしん！



感染予防パワーアップ！
マスクはただしく！つけましょう！





ただしい てあらい ！



疫病退散 終息祈願

てあらいをしてくれたせんせい
○さとうたつゆき せんせい
○さいとう えり せんせい

まめに！
ていねいに！
ただしい てあらい！

マスクの正しいつけ方を学ぼう

顔のサイズに合ったマスクを広げてつけます。



顔とマスクの間にすきまができませんようにおさえます。



鼻の形に合わせてワイヤーをおります。

あごの下までおおいます。



こんな使い方をしていませんか？



サイズが合っていない。
顔とマスクの間にすきまができ、せきやくしゃみのしぶきが飛び出てしまいます。

マスクをあごにかける。
あごについているウイルスなどがマスクの内側についてしまいます。



鼻が出ている。
鼻からウイルスなどを吸いこんでしまいます。



マスクをよくさわる。
マスクの表面についているウイルスなどが手についてしまいます。

