

地震対応マニュアル

仙台市立柳生小学校

| 震度 | 地震発生時の場所別対応ガイドライン | | | 連絡方法 | |
|-------------------------------|--|--|--|---|--|
| | 学校 | 登下校途中 | 自宅 | 連絡可能 | 回線不通 |
| 市内で 震度 5 強 以上 | <ul style="list-style-type: none"> ・授業打ち切りの可能性大 (教育委員会と協議の上) ○児童は学校待機 ○保護者の迎えのもと下校。 (児童引渡し) | <ul style="list-style-type: none"> ○最寄りの安全な場所に避難 ○地震が収まったらそのまま学校に登校。下校の時は学校に戻る。 ○お家の人迎えに来た場合は、家に一緒に戻る。(その旨を学校に連絡) | <ul style="list-style-type: none"> ○自宅待機 ○付近の避難所等に避難 ○学校から連絡があるまで登校しない。 | <ul style="list-style-type: none"> ○テレビやラジオなどで震度5強以上の報道 ○緊急連絡メールで連絡する。 ○緊急連絡メール未登録家庭には、電話で連絡をする。 | <ul style="list-style-type: none"> ○災害時伝言ダイヤルで連絡する。 |
| 市内で 震度 5 弱 | <ul style="list-style-type: none"> ・授業打ち切りの可能性有り (教育委員会と協議の上) ※道路状況を把握し、学校待機か下校を判断する。 ○児童は学校待機 ○保護者の迎えのもと下校。(児童引渡し) または、 ○一斉集団下校。 ※下校判断の中で、児童引渡しか一斉集団下校になったかは、緊急連絡メールまたは災害時伝言ダイヤルで連絡する。 | <ul style="list-style-type: none"> ○最寄りの安全な場所に避難 ○地震が収まったらそのまま学校に登校。下校の時は学校に戻る。 ○お家の人迎えに来た場合は、家に一緒に戻る。(その旨を学校に連絡) | <ul style="list-style-type: none"> ○自宅待機 ○付近の避難所等に避難 ○学校から連絡があるまで登校しない。 | <ul style="list-style-type: none"> ○テレビやラジオなどで震度5弱の報道 ○緊急連絡メールで連絡する。 ○緊急連絡メール未登録家庭には、電話で連絡をする。 | <ul style="list-style-type: none"> ○災害時伝言ダイヤルで連絡する。 |
| 市内で 震度 4 | <ul style="list-style-type: none"> ・授業打ち切りの可能性有り ○状況を判断しながら、教師引率のもと地区ごとに一斉集団下校。 | <ul style="list-style-type: none"> ○安全に気をつけて登校または下校。 | <ul style="list-style-type: none"> ○外出は控える。 | <ul style="list-style-type: none"> ○登校を遅らせる場合や時間を切り上げて下校する場合は、緊急連絡メールで連絡する。また、緊急連絡メール未登録家庭には、電話で連絡をする。 | |
| 市内で 震度 3 以下 | <ul style="list-style-type: none"> ○安全に気をつけて下校。 (児童だけで下校できると判断された場合) | <ul style="list-style-type: none"> ○安全に気をつけて登校または下校。 | <ul style="list-style-type: none"> ○安全に気をつけて過ごす。 | <ul style="list-style-type: none"> ○特に状況に変化がなければ連絡はしない。 | |

ご家庭で見やすいところにはっておいてください。

地震対応マニュアルについて

- (1) 学校から家庭への連絡は、基本的に緊急連絡メールで行います。
(緊急連絡メール未登録家庭には、電話で連絡をします。)
- (2) 連絡が取れない場合には、学校からの連絡がなくても保護者が迎えに来てください。
(学校からの連絡がない場合とは、停電、電話、携帯電話が使えない状況をさします。)
- (3) 余震などが続き、学校からの登校の有無やその後の予定の連絡が取れない状況の時は、学校、各地区集会所に連絡事項の掲示をして連絡いたします。
- (4) 災害時の171伝言ダイヤルは、022-741-3270と電話をかけ進めると学校からのメッセージを聞くことができます。
- (5) 登下校途中は震度がわからないので、自分で判断し行動することになります。防犯ボランティアの方や近所の人のお話を聞くなどして行動するようにします。学校ではどちらの行動を取っても対応できるように準備をしておきます。
- (6) 最寄りの安全な場所とは、公園や広場、建物や塀などから離れた場所になります。

緊急時の児童引渡しについて

緊急時の児童引渡しは、道路状況の安全が確保されていない、大きな余震や風雨災害等が続くであろうことが予想されたり、近辺に不審者等が出現したりし、徒歩で帰宅するのは危険であると判断した場合に行います。

- (1) 保護者または、引渡しカードに書いてある方のみが引受人となります。
- (2) 保護者または、引渡しカードに書いてある方が迎えに来られない場合には、児童は、学校で待機させます。
- (3) 引受人が同居の家族でなかった場合には、児童が保護者に無事会えた時点で、保護者はその旨を学校に連絡してください。(児童の最終安否確認のためです。)

※家庭調査票には、引き受け可能な方すべてをお書きください。3名分の欄がありますが、不足の場合はつけたしてお書きください。

一斉集団下校について

一斉集団下校は、緊急時ではあるが、ある程度の道路状況や安全が確保されている場合に行います。地震時だけでなく、台風時や不審者情報が流れたときにも、状況に応じて行う可能性があります。各地区3～4名の教師が引率します。教師が引率するコースは、別紙をご覧ください。



災害用伝言ダイヤル「171」の基本的な操作方法

- 1 「171」をダイヤル
- 2 音声ガイダンスにしたがって「2」(再生)を選択
- 3 被災地電話番号の入力「022-741-3270」(柳生小)

メッセージが再生されます。

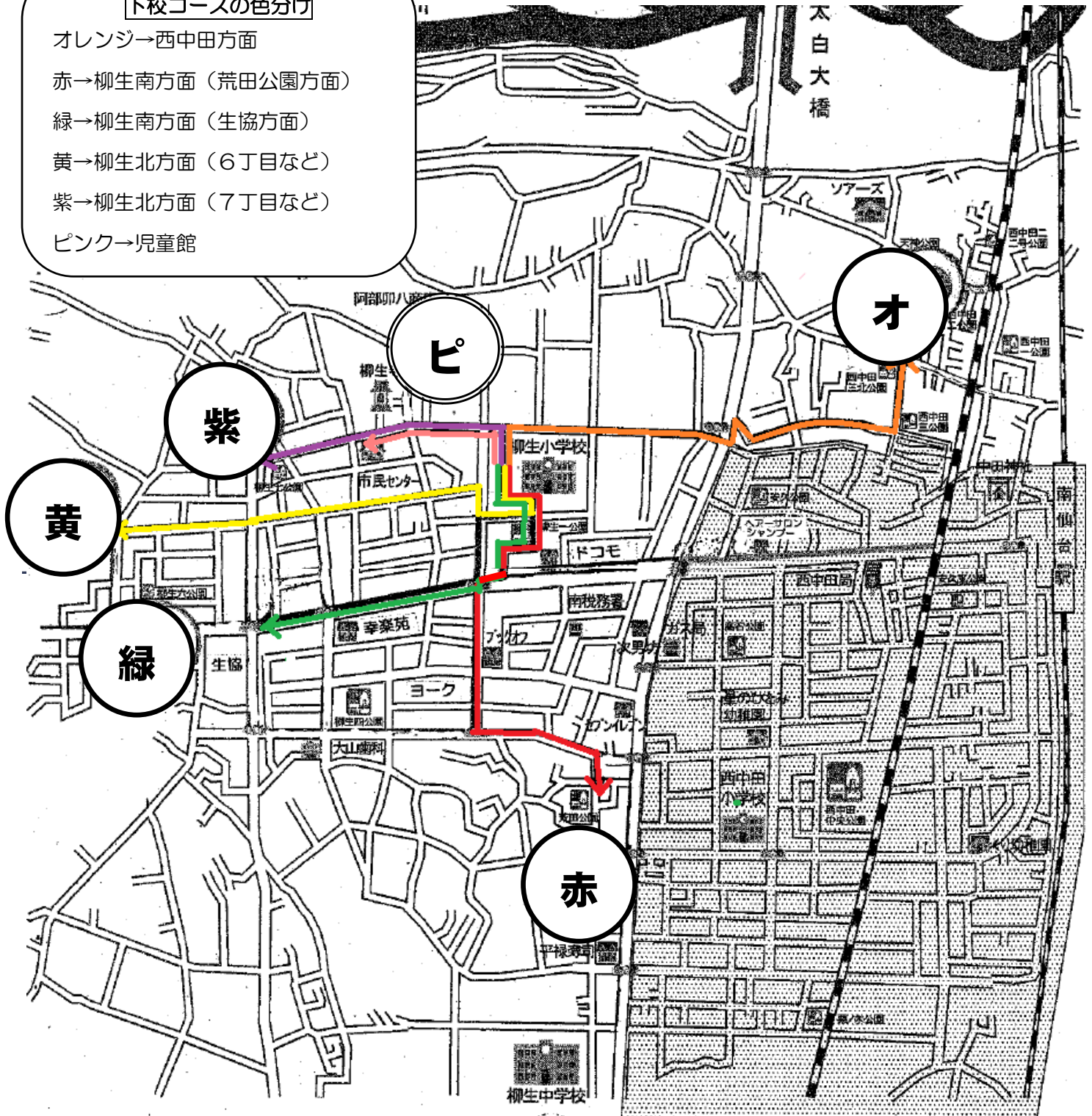
下校指導図 (コース別)

- ◎ 原則として、自宅から最寄りの通学路に出て通学路を辿って登下校するようにします。
- ◎ 入学後の下校指導の際、通学路から自宅までは自分で帰ることになります。

 通常の通学路
 一部の児童のみの通学路

下校コースの色分け

- オレンジ→西中田方面
- 赤→柳生南方面（荒田公園方面）
- 緑→柳生南方面（生協方面）
- 黄→柳生北方面（6丁目など）
- 紫→柳生北方面（7丁目など）
- ピンク→児童館



例年、入学後の3日間、職員が子供たちを引率して集団下校をしているコースです。